



GOBIERNO CONSTITUCIONAL DEL ESTADO DE CHIAPAS

SECRETARÍA DE HACIENDA

Análisis de Partidas por Clasificación Administrativa

SISTEMA PRESUPUESTARIO 2018

(PESOS)

CIERRE SEPTIEMBRE 2018



21114080 Tribunal de Justicia Administrativa

domingo, 30 de septiembre de 2018

Table with columns: UR, FI, FSF, SSF, PS, PP, OA, AI, PT, MP, CO, GASTO, TG, TR, FF, SFE, FF, CP, DM, DESCRIPCIÓN, Presupuesto Aprobado, Modificación Neta, Presupuesto Modificado, Presupuesto Liberado, Presupuesto por Liberar, Presupuesto Ministrado, Presupuesto Comprometido Modificado, Presupuesto Devengado Modificado, Presupuesto Ejercido Modificado, Presupuesto Pagado Modificado, Disponibilidad Financiera, Disponibilidad Presupuestaria. Includes rows for Gran Total, Total, and various sub-items like Presidencia, Gobierno, Justicia, etc.

Handwritten marks and signatures at the bottom right of the page.



GOBIERNO CONSTITUCIONAL DEL ESTADO DE CHIAPAS

SECRETARÍA DE HACIENDA

Análisis de Partidas por Clasificación Administrativa

SISTEMA PRESUPUESTARIO 2018

(PESOS)

CIERRE SEPTIEMBRE 2018



EP-01

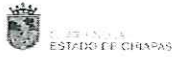
Página 2 de 6

21114080 Tribunal de Justicia Administrativa

domingo, 30 de septiembre de 2018

Table with columns: UR, FI, FSF, SSFFS, PP, OA, AJ, PT, MPIO, COGC, GASTO, TG, TR, FF, SFTE, FF, CP, DM1, DESCRIPCIÓN, Presupuesto Aprobado, Modificación Neta, Presupuesto Modificado, Presupuesto Liberado, Presupuesto por Liberar, Presupuesto Ministrado, Presupuesto Comprometido Modificado, Presupuesto Devengado Modificado, Presupuesto Ejercido Modificado, Presupuesto Pagado Modificado, Disponibilidad Financiera Modificada, Disponible Presupuesto Modificado.

Handwritten signature and initials.



GOBIERNO CONSTITUCIONAL DEL ESTADO DE CHIAPAS

SECRETARÍA DE HACIENDA

Análítico de Partidas por Clasificación Administrativa

SISTEMA PRESUPUESTARIO 2018

(PESOS)

CIERRE SEPTIEMBRE 2018



EP-01

Página 3 de 6

21114080 Tribunal de Justicia Administrativa

domingo, 30 de septiembre de 2018

UR	FI	FSF	SSFS	PP	QA	AI	PT	MPIO	COGC	GASTO	TG	TR	FF	SFTE	PF	CP	DM	DESCRIPCIÓN	Presupuesto Aprobado	Modificación Neta	Presupuesto Modificado	Presupuesto Liberado	Presupuesto por Liberar	Presupuesto Ministrado	Presupuesto Comprometido Modificado	Presupuesto Devengado Modificado	Presupuesto Ejercido Modificado	Presupuesto Pagado Modificado	Disponibilidad Financiera Modificada	Disponible Presupuestario Modificado
01	1	2	1	F	141	01	101	A001	000	6	159							Otras Prestaciones Sociales y Económicas.	0.00	535,135.00	535,135.00	535,135.00	0.00	469,435.00	535,135.00	535,135.00	469,435.00	455,635.00	3.00	0.00
01	1	2	1	F	141	01	101	A001	000	6	15906	1	5811	S	01	2018	6	Previsión Social Múltiple.	0.00	535,135.00	535,135.00	535,135.00	0.00	469,435.00	535,135.00	535,135.00	469,435.00	455,635.00	3.00	0.00
01	1	2	1	F	141	01	101	A001	000	6	1700							Pago de Estímulos a Servidores Públicos.	0.00	336,500.00	336,500.00	336,500.00	0.00	336,500.00	336,500.00	336,500.00	336,500.00	336,500.00	0.00	0.00
01	1	2	1	F	141	01	101	A001	000	6	17102	1	5811	S	01	2018	6	Estímulos.	0.00	336,500.00	336,500.00	336,500.00	0.00	336,500.00	336,500.00	336,500.00	336,500.00	336,500.00	0.00	0.00
01	1	2	1	F	141	01	101	A001	000	6	17103	1	5811	S	01	2018	6	Incentivo al Personal.	0.00	90,000.00	90,000.00	90,000.00	0.00	90,000.00	90,000.00	90,000.00	90,000.00	90,000.00	0.00	0.00
01	1	2	1	F	141	01	101	A001	000	6	17103	1	5811	S	01	2018	6	Incentivo al Personal.	0.00	246,500.00	246,500.00	246,500.00	0.00	246,500.00	246,500.00	246,500.00	246,500.00	246,500.00	0.00	0.00
01	1	2	1	F	141	01	101	A001	000	6	3003							Servicios Generales.	0.00	191,531.67	191,531.67	191,531.67	0.00	191,531.67	191,531.67	191,531.67	191,531.67	191,531.67	4,025.34	4,025.34
01	1	2	1	F	141	01	101	A001	000	6	3003							Otros Servicios Generales.	0.00	191,531.67	191,531.67	191,531.67	0.00	191,531.67	191,531.67	191,531.67	191,531.67	191,531.67	4,025.34	4,025.34
01	1	2	1	F	141	01	101	A001	000	6	308							Impuesto Sobre Nóminas y Otros que se Deriven de una Ración Laboral.	0.00	191,531.67	191,531.67	191,531.67	0.00	191,531.67	191,531.67	191,531.67	191,531.67	191,531.67	4,025.34	4,025.34
01	1	2	1	F	141	01	101	A001	000	6	39801	1	5811	S	01	2018	6	Impuesto Sobre Nóminas y Otros que se Deriven de una Ración Laboral.	0.00	82,840.32	82,840.32	82,840.32	0.00	82,840.32	82,840.32	82,840.32	82,840.32	82,840.32	4,025.34	4,025.34
01	1	2	1	F	141	01	101	A001	000	6	39801	1	5842	S	01	2018	6	Impuesto Sobre Nóminas y Otros que se Deriven de una Ración Laboral.	0.00	108,691.35	108,691.35	108,691.35	0.00	108,691.35	108,691.35	108,691.35	108,691.35	108,691.35	0.00	0.00
01	1	2	1	F	141	01	101	A002	000	0								Administración y Control Institucional ✓	0.00	6,650,816.09	6,650,816.09	6,650,816.09	0.00	6,428,399.94	6,702,907.82	6,702,907.82	6,310,646.29	6,310,646.29	117,713.65	147,608.27
01	1	2	1	F	141	01	101	A002	000	0								Cobertura Estatal	0.00	6,650,816.09	6,650,816.09	6,650,816.09	0.00	6,428,399.94	6,702,907.82	6,702,907.82	6,310,646.29	6,310,646.29	117,713.65	147,608.27
01	1	2	1	F	141	01	101	A002	000	0	2300							Materiales y Suministros	0.00	426,329.10	426,329.10	426,329.10	0.00	397,565.57	369,125.19	353,131.86	353,131.86	353,131.86	14,433.64	57,223.51
01	1	2	1	F	141	01	101	A002	000	0	2100							Materiales de Administración, Emisión de Documentos y Actos Oficiales	0.00	213,933.53	213,933.53	213,933.53	0.00	164,869.94	164,869.94	164,869.94	164,869.94	164,869.94	56.00	37,571.57
01	1	2	1	F	141	01	101	A002	000	0	211							Materiales, Útiles y Equipos Menores de Oficina.	0.00	161,656.76	161,656.76	161,656.76	0.00	126,340.17	127,835.17	127,835.17	126,287.25	126,287.25	55.92	33,821.59
01	1	2	1	F	141	01	101	A002	000	0	21101	1	5811	S	01	2018	1	Materiales y Útiles de Oficina.	0.00	70,894.18	70,894.18	70,894.18	0.00	35,582.59	37,128.51	37,128.51	35,582.59	35,582.59	0.00	33,765.67
01	1	2	1	F	141	01	101	A002	000	0	21101	1	5842	S	01	2018	1	Materiales y Útiles de Oficina.	0.00	90,762.58	90,762.58	90,762.58	0.00	90,762.58	90,762.58	90,762.58	90,762.58	90,762.58	55.92	55.92
01	1	2	1	F	141	01	101	A002	000	0	214							Materiales, Útiles y Equipos Menores de Tecnologías de la Información y Comunicaciones.	0.00	35,246.02	35,246.02	35,246.02	0.00	32,745.02	32,745.02	32,745.02	32,745.02	32,745.02	0.00	2,500.68
01	1	2	1	F	141	01	101	A002	000	0	21401	1	5811	S	01	2018	1	Materiales y Útiles Consumibles para el Procesamiento en Equipos y Bienes Informáticos.	0.00	33,900.06	33,900.06	33,900.06	0.00	31,400.06	31,399.99	31,399.99	31,399.99	31,399.99	0.07	2,500.07
01	1	2	1	F	141	01	101	A002	000	0	21401	1	5842	S	01	2018	1	Materiales y Útiles Consumibles para el Procesamiento en Equipos y Bienes Informáticos.	0.00	1,345.96	1,345.96	1,345.96	0.00	1,345.96	1,345.96	1,345.96	1,345.96	1,345.96	0.01	0.01
01	1	2	1	F	141	01	101	A002	000	0	216							Material de Limpieza.	0.00	5,621.75	5,621.75	5,621.75	0.00	4,351.75	4,351.75	4,351.75	4,351.75	4,351.75	0.00	1,250.00
01	1	2	1	F	141	01	101	A002	000	0	21601	1	5811	S	01	2018	1	Material de Limpieza.	0.00	5,000.00	5,000.00	5,000.00	0.00	3,750.00	3,750.00	3,750.00	3,750.00	3,750.00	0.00	1,250.00
01	1	2	1	F	141	01	101	A002	000	0	21601	1	5842	S	01	2018	1	Material de Limpieza.	0.00	621.75	621.75	621.75	0.00	601.75	601.75	601.75	601.75	601.75	0.00	0.00
01	1	2	1	F	141	01	101	A002	000	0	217							Materiales y Útiles de Enseñanza	0.00	1,429.00	1,429.00	1,429.00	0.00	1,429.00	1,429.00	1,429.00	1,429.00	1,429.00	0.00	0.00
01	1	2	1	F	141	01	101	A002	000	0	21701	1	5842	S	01	2018	1	Materiales Didácticos para Plantales Educativos.	0.00	1,429.00	1,429.00	1,429.00	0.00	1,429.00	1,429.00	1,429.00	1,429.00	1,429.00	0.00	0.00
01	1	2	1	F	141	01	101	A002	000	0	2200							Alimentos y Utensilios.	0.00	36,815.61	36,815.61	36,815.61	0.00	32,315.61	32,171.24	32,171.24	31,940.85	31,940.85	14,371.76	4,714.37
01	1	2	1	F	141	01	101	A002	000	0	221							Productos Alimenticios para Personas.	0.00	30,451.14	30,451.14	30,451.14	0.00	26,741.14	26,526.77	26,526.77	26,256.38	26,256.38	14,371.76	3,664.37
01	1	2	1	F	141	01	101	A002	000	0	22111	1	5811	S	01	2018	1	Productos Alimenticios para Personas.	0.00	15,000.00	15,000.00	15,000.00	0.00	11,250.00	11,250.00	11,250.00	11,250.00	11,250.00	0.00	0.00
01	1	2	1	F	141	01	101	A002	000	0	22111	1	5842	S	01	2018	1	Productos Alimenticios para Personas.	0.00	15,451.14	15,451.14	15,451.14	0.00	15,451.14	15,451.14	15,451.14	15,451.14	15,451.14	3,121.50	3,121.50
01	1	2	1	F	141	01	101	A002	000	0	223							Utensilios para el Servicio de Alimentación.	0.00	6,324.47	6,324.47	6,324.47	0.00	5,574.47	5,574.47	5,574.47	5,574.47	5,574.47	0.00	750.00
01	1	2	1	F	141	01	101	A002	000	0	22301	1	5811	S	01	2018	1	Utensilios para el Servicio de Alimentación.	0.00	3,200.00	3,200.00	3,200.00	0.00	2,250.00	2,250.00	2,250.00	2,250.00	2,250.00	0.00	750.00
01	1	2	1	F	141	01	101	A002	000	0	22301	1	5842	S	01	2018	1	Utensilios para el Servicio de Alimentación.	0.00	3,124.47	3,124.47	3,124.47	0.00	3,324.47	3,324.47	3,324.47	3,324.47	3,324.47	0.00	0.00
01	1	2	1	F	141	01	101	A002	000	0	2400							Materiales y Artículos de Construcción y de Reparación.	0.00	92,569.20	92,569.20	92,569.20	0.00	83,833.38	83,833.38	83,833.38	83,833.38	83,833.38	5.81	8,735.82
01	1	2	1	F	141	01	101	A002	000	0	245							Material Eléctrico y Electrónico.	0.00	51,739.28	51,739.28	51,739.28	0.00	45,449.27	45,449.27	45,449.27	45,449.27	45,449.27	3.01	6,290.01
01	1	2	1	F	141	01	101	A002	000	0	24501	1	5811	S	01	2018	1	Material Eléctrico y Electrónico.	0.00	47,412.52	47,412.52	47,412.52	0.00	41,151.51						



GOBIERNO CONSTITUCIONAL DEL ESTADO DE CHIAPAS

SECRETARÍA DE HACIENDA

Análisis de Partidas por Clasificación Administrativa

SISTEMA PRESUPUESTARIO 2018

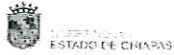
(PESOS)

CIERRE SEPTIEMBRE 2018



Table with columns: UR, FI, FSF, SFFPS, PP, OA, AI, PT, MP, IO, COGC, GASTO, TG, TR, FF, SFT, FF, CP, DM1, DESCRIPCIÓN, Presupuesto Aprobado, Modificación Neta, Presupuesto Modificado, Presupuesto Librado, Presupuesto por Liberar, Presupuesto Comprometido, Presupuesto Devengado, Presupuesto Ejercido, Presupuesto Pagado, Disponibilidad Financiera, Disponible. Rows include categories like 'Materiales Complementarios', 'Combustibles, Lubricantes y Aditivos', 'Herramientas Menores', etc.

Handwritten marks: a checkmark, a large 'X', and a signature.



GOBIERNO CONSTITUCIONAL DEL ESTADO DE CHIAPAS

SECRETARÍA DE HACIENDA

Análisis de Partidas por Clasificación Administrativa

SISTEMA PRESUPUESTARIO 2018

(PESOS)

CIERRE SEPTIEMBRE 2018



EP-01

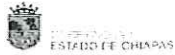
Página 5 de 6

21114080 Tribunal de Justicia Administrativa

domingo, 30 de septiembre de 2018

Table with columns: UR, FI, FSF, SFFS, PP, OA, AI, PT, MPJO, COGC, GASTO, TG, TR, FF, SFTE, FF, CP, DM, DESCRIPCIÓN, Presupuesto Aprobado, Modificación Neta, Presupuesto Modificado, Presupuesto Liberado, Presupuesto por Liberar, Presupuesto Comprometido, Presupuesto Devengado, Presupuesto Ejercicio Modificado, Presupuesto Pago Modificado, Disponibilidad Financiera Modificada, Disponible Presupuestario Modificado. Rows include various budget items like 'Servicios de Capacitación', 'Servicios de Apoyo Administrativo', 'Impresiones Oficiales', etc.

Handwritten signature and scribbles at the bottom right of the page.



GOBIERNO CONSTITUCIONAL DEL ESTADO DE CHIAPAS

SECRETARÍA DE HACIENDA

Analitico de Partidas por Clasificación Administrativa

SISTEMA PRESUPUESTARIO 2018

(PESOS)

CIERRE SEPTIEMBRE 2018



21114080 Tribunal de Justicia Administrativa

domingo, 30 de septiembre de 2018

Table with columns: UR, FI, FSF, SFFS, FP, OA, AI, PT, MPIO, COGC, GASTO, TG, TR, FF, SFTE, PF, CP, DM, DESCRIPCIÓN, Presupuesto Aprobado, Modificación Neta, Presupuesto Modificado, Presupuesto Liberado, Presupuesto por Liberar, Presupuesto Ministrado, Presupuesto Comprometido Modificado, Presupuesto Devengado Modificado, Presupuesto Ejercido Modificado, Presupuesto Pagado Modificado, Disponibilidad Financiera Modificada, Disponible Presupuestario Modificado. Rows include categories like Supervisión y evaluación de la gestión institucional, Materiales y Suministros, and Salarios y Honorarios.

Handwritten signature and initials at the bottom right of the page.